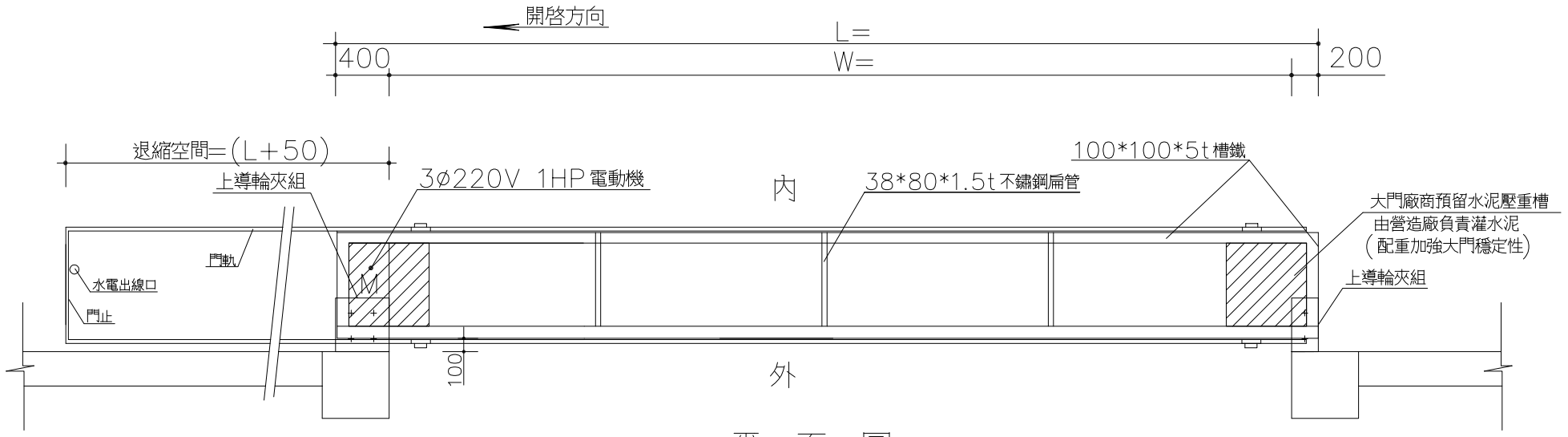

平 面 圖

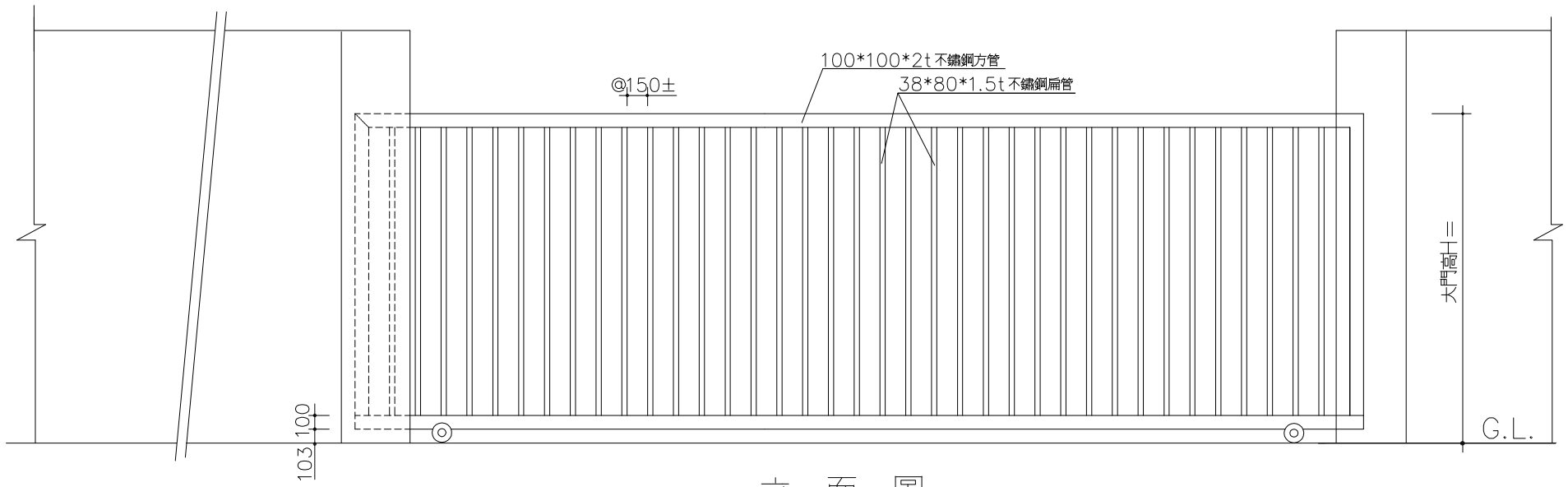

立 面 圖

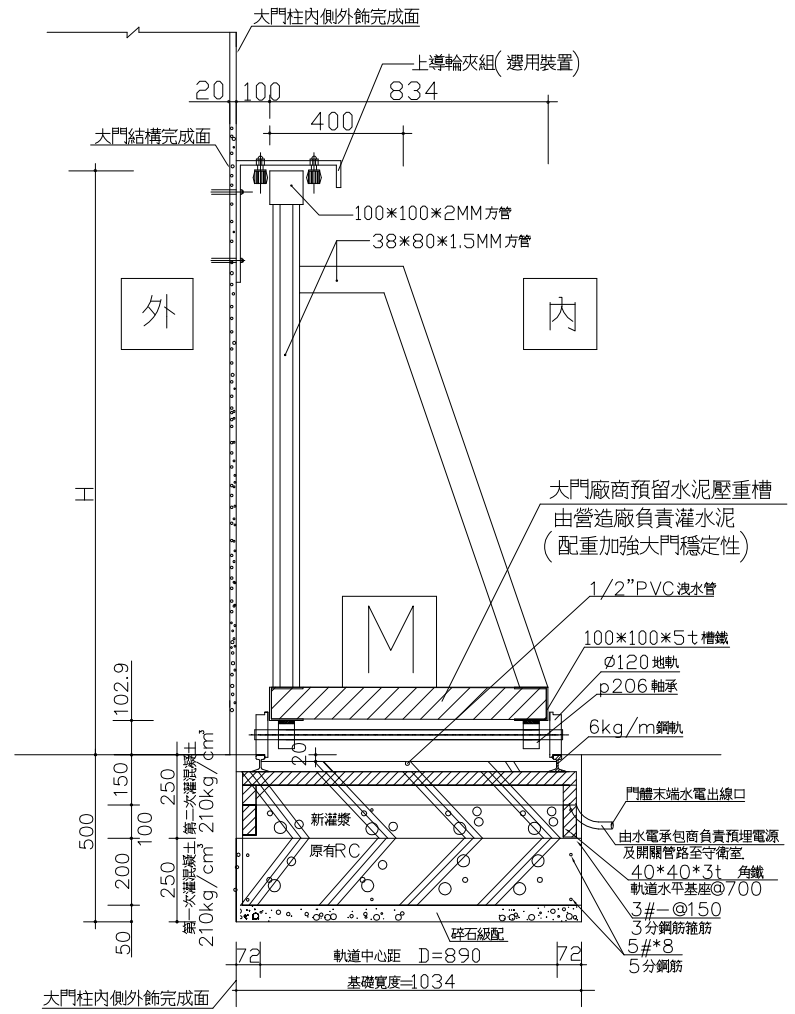

(1)門軌基礎工程鋼筋混凝土部份由營造廠負責施工
(2)打底R.C.完成後承包商應通知大門製造廠前往按裝門軌後才可澆注混凝土.

L型電動斜撐大門及基礎剖面圖

單位: mm

施 工 說 明

1. 本工程圖說參考元群廠牌繪製, 承製廠商須為正規廠商, 製作前須檢繪製詳細施工圖, 經設計單位審核後方可施工, 不合格者不得按裝.
2. 大門傳動系統採用鏈條式.
3. 手動離合器裝置: 停電時用手拉開離合器, 可輕易推開或關閉大門.
4. 驗收後製造廠商應附出廠證明及一年保固書.
5. 除特殊註明者外, 均以公釐為單位.
6. 本電動大門工程為責任施工, 所有應備之零件, 不論圖示與否, 製造廠商均應具備並依工地 工程師之指示裝設(門軌須裝置門止)
7. 本大門之開關及電源管路由水電承包商負責預埋3/4"PVC管及電源線, 控制線為3.5mm*4條1.6mm*4條分色, 並連接控制室及大門水電出線口處, 另由大門承商於控制室裝設控制配電盤水電出線口處裝設8孔端子盤的分電盤.
8. 採馬達3ø220V 1HP, 附電磁煞車.
9. 本工程採用元群.

選用裝置(另依需求選用)

1. 含遙控器組(遙控主機1個, 遙控發射器2個)
2. 紅外線式障礙感知器:
   當電動大門啓動開啓或關閉時, 如遇有人員穿越或遇到障礙物時, 大門立即停止.

規格表

編號	品名	材質	L	W	H	馬力數	電源	數量	選用裝置: 紅外線式障礙感知器(一般2組)	選用裝置: 遙控器組
	電動斜撐式大門	不鏽鋼sus304	8600	8000	1720	1HP	3ø220V	1	有	有
									無	無

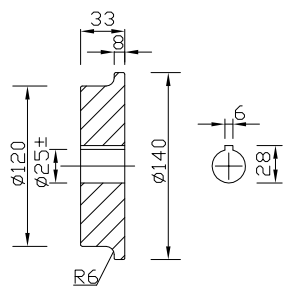

材質: 鑄鐵 FCD55

行走輪詳圖

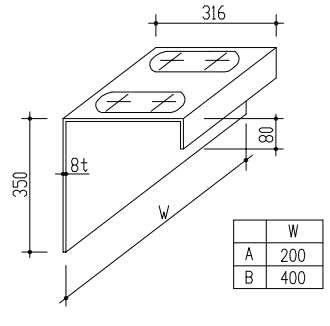

	W
A	200
B	400

材質: 不銹鋼

上導輪固定架圖

單位: mm

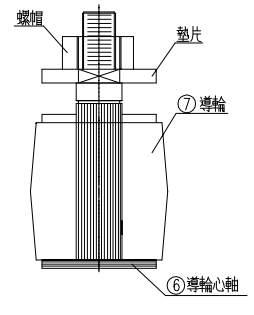

導輪組合圖

單位: mm

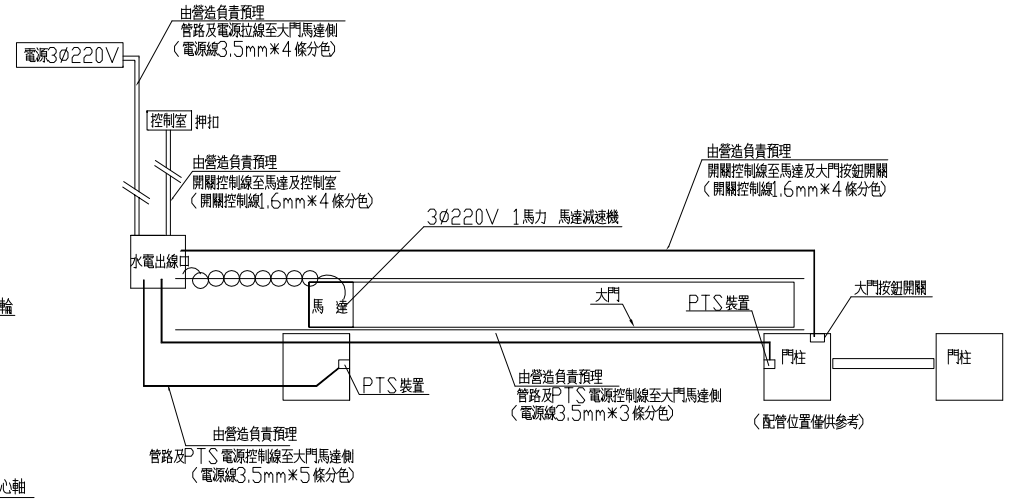

電動大門操作系統詳圖